

# Béda

Školní časopis Základní školy Bedřicha Smetany v Lanškrouně



# Co v tomto čísle najdete?

Lambada .....	2	Školní parlament 2025/2026 .....	20
Vybarvi obrázků.....	3	Rozhovor s Petrou Chlupovou, asistentkou v VII. B.....	21
Prvňáčci.....	4	Okénko do světa deskových her.....	22
A je to!.....	5	Trocha environmentální výchovy .....	23
Vaření v angličtině v bývalé 5. třídě (AJ 1) .....	5	Novinky z Pet Heroes .....	25
Království sov - výlet loňských 4. tříd.....	6	Slavné osobnosti zdraví Bédu .....	27
Výlet na Sněžku.....	7	Memes.....	28
Exkurze na Haničku a Zemskou bránu.....	7	<b>Luštěnky:</b>	
Středověk nás bavil!.....	8	Hmyzí kvíz.....	28
Beseda se spisovatelkou.....	8	Anglická obrázková luštěnka .....	29
Spolupráce ZŠ a MŠ - když starší kreslí pro mladší.....	9	Matematická luštěnka pro chytré hlavy .....	29
Exkurze do Olomouce .....	10	Anglická luštěnka na Halloween.....	30
Přespání ve škole - noc plná zážitků, her a nespaní.....	11	Nakažlivá osmisměrka .....	30
Pochod přes Palici do České Třebové .....	12	Německá luštěnka.....	31
Zájezd s Microtelou.....	13	Natálčina luštěnka .....	31
Exkurze do Vysokého Mýta - recyklace a historie .....	14	Výherci z minulého čísla .....	32
Studijní pobyt v Bavorsku .....	14		
Dlouhé Stráně .....	16		
Výročí II. světové války .....	17		
Historický klub na Pražském hradě.....	18		

## Lambada zima 2025

Nechceš psát písemku?  
Snadná pomoc. Zkus Lambadu!

Jméno a příjmení:

\_\_\_\_\_

Doplň své celé jméno  
a třídu a výstřižek vhod  
do Bédovy schránky  
do středy 12. listopadu 2025.

Třída:

\_\_\_\_\_

**Redakční tým  
pro školní rok  
2025—2026**

- Běla Adamcová, VI.A
- Radka Holubcová, VII.B
- Veronika Ševčíková, VII.B

- Šimon Šembera, VIII.B
- Vu Manh Hung, VIII.B
- Vojtěch Krátký, VIII.B ZŠ Dobrovského

# Vybarvi obrázky

Vybarvený obrázek podepiš, poznač svoji třídu a poté vhod do Bédovy schránky.



## Pro 1. stupeň

Běla Adamcová, VI. A

## Pro 2. stupeň

Radka Holubcová, VII. B



# Prvňáčci

## První den

Mgr. Markéta Dvořáčková a Mgr. Ladislava Zachařová

Prvňáčci zamířili poprvé s rodiči do školy. Někteří se těšili, jiní byli trochu nervózní. Ve třídě je přivítala paní učitelka s paní vychovatelkou a asistentkou pedagoga. Děti se seznámily s novými kamarády. Rodiče a děti přivítal také pan ředitel Milan Valúšek a pan místostarosta Miloš Smola. První školní den byl plný dojmů, úsměvů a nových zážitků.

*Milí prvňáčci, přejeme vám, ať se vám vše daří  
a do školy chodíte jen s úsměvem.*



## Seznam dětí

### 1. A

- |                      |                          |
|----------------------|--------------------------|
| 1. Anděl Miroslav    | 13. Netušil Lukáš        |
| 2. Beneš Martin      | 14. Osladil Roman        |
| 3. Dudycha Dorián    | 15. Parentová Sabina     |
| 4. Holubová Eliška   | 16. Pecháček Josef       |
| 5. Horáková Ema      | 17. Pospíšilová Leontýna |
| 6. Janská Adéla      | 18. Slovák Adam          |
| 7. Jílek Vít         | 19. Sokol David Mateusz  |
| 8. Klika Albert      | 20. Strouhalová Stela    |
| 9. Kosová Annie      | 21. Urban Šimon          |
| 10. Koutský Matias   | 22. Valčák Šimon         |
| 11. Kučerová Pavlína | 23. Vávra Alexandr       |
| 12. Langrová Ema     |                          |

**Třídní učitelka:** Mgr. Ladislava Zachařová  
**Asistentka pedagoga:** MVDr. Lenka Bůžková

### 1. B

- |                     |                          |
|---------------------|--------------------------|
| 1. Braná Leontýna   | 12. Novytskyi Kyrylo     |
| 2. Dolníčková Ester | 13. Pelcl Tadeáš         |
| 3. Fuchs Josef      | 14. Ptáčková Barbora     |
| 4. Horáček Tobiáš   | 15. Salayová Kateřina    |
| 5. Jansová Valérie  | 16. Severová Elen        |
| 6. Kinch Dominik    | 17. Šponiar Jan          |
| 7. Klíma Pavel      | 18. Tůmová Eliška        |
| 8. Málek Matěj      | 19. Vyskočilová Kristýna |
| 9. Milde Jakub      | 20. Zachařová Vanesa     |
| 10. Minářová Eliška | 21. Žaba Matěj           |
| 11. Novotný Tomáš   |                          |

**Třídní učitelka:** Mgr. Markéta Dvořáčková  
**Asistentka pedagoga:** Adéla Ficnarová

# A je to!

Mgr. Eva Böhmová

V poslední školní den – v pátek 27.6. jsme v bývalé 2. A kromě vysvědčení rozdali i diplomy nejpilnějším čtenářům a vítězům celoroční hry Na statku. Vše jsme zakončili slavnostním přípitkem a spěchali na prázdniny.

Také jsme se tak symbolicky rozloučili se školičkou, protože od podzimu již budeme na "velké škole".

1. září jsme se přivítali po prázdninách a hned následující den jsme si zopakovali školní řád a vytvořili si i svá třídní pravidla naší třídy 3.A, která musíme dodržovat. Někdy to bude asi dřina, ale určitě to zvládneme.

Přejeme všem spolužákům úspěšný start v novém školním roce.



## Vaření v angličtině v bývalé 5. třídě (AJ 1)

Mgr. Tereza Krsková

V rámci výuky angličtiny si žáci vymysleli své vlastní sendviče a pak je společně ve skupinkách připravovali. Všichni se dohodli na surovinách, nic nezapomněli vzít a s velkým nadšením se pustili do práce.

Všechny sendviče byly krásné, barevné a hlavně velmi chutné. Žáci byli neskutečně pracovití a skvěle spolupracovali. Nakonec nás mile překvapili tím, že dokonce nachystali i sendvič pro mě a pro svoji třídní učitelku. Moc za něj děkujeme.

Taková praktická hodina angličtiny nejen procvičila jazykové dovednosti, ale také ukázala, jak dobře dokážou spolupracovat a tvořit.



# Království sov

## výlet loňských 4. tříd

Mgr. Pavlína Provazníková

V posledním týdnu tohoto školního roku jsme vyrazili na společný třídní výlet. Obě třídy čekal nabitý program. Počasí jsme měli pro tento den doslova objednané. Ráno nás vyzvedl dopravce u budovy školy, odkud jsme dojeli přímo do Králík. Během dopoledne jsme navštívili pana Podolského a jeho Království sov. Centrum, které vybudoval se svou ženou, za mnoho let čítá zhruba 100 různých druhů ptáků. Jakožto bývalému pedagogovi a zapálenému ornitologovi se podařilo za roky práce získat a odchovat téměř všechny sovy z celé Evropy a jiných světadílů. Velkou zajímavostí jsou tzv. hybridy (kříženci orla, kteří se vylíhli v laboratoři). Dozvěděli jsme se mnoho informací, ale také i to, že se traduje o dravcích mnoho mylných zvěstí. Po rozloučení jsme se přesunuli na dělostřeleckou tvrz Hůrka. Mohli jsme s žáky okusit na vlastní "husí kůži", nejen ze zimy v bunkru, co zažili naši předkové. Po návratu z chladné minulosti jsme pookřáli a občerstvili na sluníčku. Nakoupili drobnosti, památeční předměty a čekala nás poslední zastávka, a to výšlap Alejí roku 2023 k poutnímu klášteru Hora Matky Boží v Dolní Hedči. Nakonec se podařilo všem žákům dorazit, některým téměř doplazit až k poutnímu místu a vychutnat si pohled na masiv Králického Sněžníku s jeho vrcholy. Na jedné straně k Polsku se před námi tyčil Klepý, Králický Sněžník a Slamník a na druhé straně směrem k domovu přírodní park Suchý vrch-Buková hora.

Cesta dolů byla již méně náročná avšak trochu ve spěchu, aby nám pan řidič neujel a nemuseli jsme čekat další hodinu na odjezd.

Celý výlet panovala skvělá nálada, vznikla nová přátelství a plni dojmů jsme se vrátili zase zpět ke škole.



# Výlet na Sněžku

Mgr. Markéta Dvořáčková

Ve čtvrtek 19. června se vydali loňští pátáci na výšlap na naši nejvyšší horu Sněžku. Vyrazili jsme z Pece pod Sněžkou, stoupali Obřím dolem až na vrchol, kde si všechny děti připily šampaňským, které tam jeden silný tatínek vynesl. Děti ještě dostaly medaili a užívaly si krásné výhledy. Po cestě zpět jsme se zastavili na chatě Růžohorky na dobrý oběd. Počasí nám přálo, nikomu se nic nestalo, výlet jsme si skvěle užili.



# Exkurze na Haničku a Zemskou bránu

Mgr. Markéta Dvořáčková

Ve čtvrtek 29. května jela loňská pátá třída na školní exkurzi do pevnosti Hanička a na Zemskou bránu. Po příjezdu na parkoviště jsme se vydali vzhůru do kopce lesem asi 2 km, kde již na nás čekal průvodce. Prohlédli jsme si pevnost s výkladem a autobusem se přesunuli na Zemskou bránu. Tam jsme ušli asi 5 km kolem řeky Divoké Orlice a prohlédli si všechny informační tabule s rostlinami a živočichy, kteří tam žijí. Dozvěděli jsme se, kdo to byl Ledříček a nahlédli do jednoho řopíku. Počasí nám přálo a výlet se vydařil.



# Středověk nás bavil!

Mgr. et Mgr. Miriam Mitvalská

Ve čtvrtek 13. června jsme se s našimi žáky z bývalé 6. B vydali na výlet do Městského muzea ve Svitavách. Čekal nás zde zajímavý řemeslný program s interaktivní výstavou na téma Středověk.

Děti si samy vybraly podtéma vitráž. Dozvěděly se, jak se vitráže ve středověku vyráběly, a poté si mohly zkusit něco podobného – vytvořily si vlastní šperk ze skleněných střípků. Práce je moc bavila a každý si odnesl krásný a originální výrobek.

Z výletu jsme si odnesli nejen nové znalosti, ale i spoustu zážitků a radosti z tvoření.



# Beseda se spisovatelkou

Bibiana Baboráková, VII.B

Ve čtvrtek 25.9. šly třídy 7.B a 7.A na besedu do Městské knihovny Lanškroun. Beseda byla o knize Nikolina cesta, kterou napsala Michaela Fišarová. S paní spisovatelkou tam byl i herec Miroslav Reil. Oba se střídali a představili nám, jak kniha vznikla, a seznámili nás s ukázkami. Kniha byla napsaná podle skutečného příběhu o dívce, co zažívá domácí násilí. Když beseda skončila, začalo přšet a cestou zpátky jsme zmokli.





# Exkurze do Olomouce

Mgr. Tereza Krsková

V pondělí 19. května se žáci loňské 7.B vydali na exkurzi do Olomouce. První zastávkou bylo Vlastivědné muzeum, kde se zúčastnili badatelské aktivity s názvem Poklad půdy. Nešlo jen o obyčejné koukání na vitríny, ale žáci se stali mladými vědci. Zkoumali různé druhy půdy, měřili její pH a hodnotili její kvalitu. Zjistili třeba, že ne každá půda je vhodná pro pěstování rostlin, ale hodí se třeba na těžbu dřeva. Aktivita žáky bavila a mnozí byli překvapeni, kolik se toho dá z obyčejné hlíny vyčíst.

Po vědecké aktivitě si žáci užili aktivitu plnou pohybu a adrenalinu, protože zaměřili na laser game. Žáky čekaly čtyři napínavé hry, během kterých jsme se všichni pořádně zapotili. Hra prověřila týmovou spolupráci, rychlé reakce i schopnost vymyslet dobrou strategii. Někteří spolužáci se ukázali jako opravdoví mistři laserové střelby, ale přiznávám, že největší zábavu měli ti, kteří si z laser game udělali hon na třídní učitelku.

Na závěr výletu si žáci dopřáli zasloužené občerstvení v obchodní galerii Šantovka.

Celý den si žáci užili, dozvěděli se něco nového a zároveň si odnesli spoustu společných zážitků.

Moc děkuji všem žákům 7. B za krásně strávený den.



# Přespání ve škole

## Noc plná zážitků, her a nespaní

Mgr. Tereza Krsková

Z pátku 20. 6. na sobotu 21. 6. se žáci loňské 7. B zúčastnili společného přespání ve škole, které následovalo po dopoledním pochodu z Lanškrouna do České Třebové.

Po návratu se žáci nejprve věnovali tematickému programu, během něhož se seznámili s příběhem dvanáctileté Jude ze Sýrie. Dívka musela kvůli válce opustit svou zemi a emigrovat do Spojených států. V rámci aktivity se žáci dozvěděli více o občanské válce v Sýrii a o tom, co znamená opustit domov a začít nový život jinde. Někteří se rozhodli Jude napsat krátké dopisy, v nichž vyjádřili podporu a povzbuzení.

Následně se celá třída přesunula do tělocvičny, kde probíhaly týmové soutěže o body. Hry prověřily spolupráci, postřeh i schopnost vyrovnat se s neúspěchem. Ne vždy se dařilo podle představ, ale i přes drobné neshody žáci nakonec vše zvládli a užili si i legraci.

Jako druhá večere žáky čekalo skvělé občerstvení připravené rodiči a samotnými žáky. Za to jim patří velké poděkování, moc jsme si na něm pochutnali.

Nakonec se žáci dívali na film a začali se připravovat k spánku.

Páteční ráno začalo oblíbenou společenskou hrou Městečko Palermo. Po snídani ze zbylého občerstvení akce skončila a žáci odcházeli unavení, ale spokojení.

### Dopisy pro Jude ze Sýrie:

Ahoj Jude,

v Sýrii je to stále strašný. Přeji ti, ať se Sýrie vyhrabe z toho nejhoršího, ať jsi šťastná, spokojená, ať tvoje rodina je zdravá a ať můžete jet domů. Držím ti palce!

Pro Jude

Jude, moc věřím, že to bude dobré. Přeji ti zdravý a ochraň svou rodinu a sebe. Určitě to zvládneš! Víím, že to vůbec není jednoduché, ale nic není jednoduché. Celý život potkáváme překážky, ale důležité je, že tu překážku porazíš. Věřím ti! <3

Milá Jude,

vím, že je to těžké a moc si přeji, aby to už skončilo. Přeji si, aby tvůj bratr byl v pořádku a aby i ostatní rodiny měli šanci na útěk a bezpečný život. Aby se nemuseli strachovat o své blízké. Přeju si aby tvůj zbytek rodiny, kteří nemohli utéct a nejsou s tebou, byli v pořádku a aby si s nimi zase mohla být.

Ahoj Jude,

neboj se, jsme v pořádku. Válka neprobíhá moc dobře. Teď jsme rozděleni na tři části. Hodně lidí uprchlo, takže alespoň polovina je v pořádku. Sice nás dělí oceán a několik tisíc kilometrů, ale brzy se sejdeme. Neboj se, vše se zvládne. Jak se máš vůbec v Americe? Doufám, že ti to tam jde.

Máme tě rádi,

Baba a Issa (táta a bratr)

Milá Jude,

je mi tě velmi líto, ale věřím, že to vše zvládneš. Jsi silná holka. Matiku taky nemám ráda a hlavně, když třeba něco vypočítám dobře, ale učitelka mi strhne body, že jsem nevyjádřila postup. Je to velmi těžké vidět co se v Sýrii děje, ale ty jsi silná holčička! Chceš slyšet vtip na posilněnou? Jdou dva a třetí řekne, to jsme teda pěkná čtveřice.

To bude dobrý, všechno skončí dobře!



Jude buď silná. Nedokáží si představit, že mému sourozenci a tátovi hrozí smrt. A to samí mě a mamince. Ale ber to pozitivně, podíváš se do nové země a přibude vám sourozenec!

Drž se!


FOR JUDE

WHY YOU SHOULD SURVIVE??

- Dying is not cool
- Surviving is cool!
- If you survive, you will live!
- If you live, it will be good one day. You will have a good time.
- SURVIVE!!!

# Pochod přes Palici do České Třebové

Mgr. Tereza Krsková



V pátek 20. června jsem se se svou třídou, loňskou 7. B, vydala na pěší pochod z Lanškrouna do České Třebové. Naší trasou byl nejvyšší bod Českotřebovských stěn, Palice. Původně jsme si naplánovali přibližně 17 kilometrů, ale kvůli drobnému bloudění jsme si výlet neplánovaně prodloužili na krásných 20 km. A přestože to byla pořádná porce kilometrů, žáci to zvládli naprosto bravurně, bez jediné stížnosti nebo špatné nálady.

Cestou jsme se rozhodně nenudili. Žáci se zapojili do zábavné foto výzvy. Po zaznění hesla: FOTKA, museli vymyslet tematickou pózu (fotka z Titanicu, z hodiny matematiky, hororového filmu...).

Součástí pochodu byla i hra kolíčkovaná, při které se žáci snažili nenápadně připínat kolíček ostatním. Někteří se v této disciplíně stali skutečnými mistry, a to především Danek Šmíd, Standa Mihulka a Jonáš Dvořák, kteří se kolíčku vyhýbali jako by to byla nakažlivá nemoc. Prohrála nakonec Thea, ale svůj „trest“ pojala s nadhledem a zazpívala nám nádhernou anglickou písničku.

Celý den panovala skvělá atmosféra, plná smíchu, podpory a radosti z pohybu. Měla jsem velkou radost, jak si žáci výlet užili, jak se podporovali, bavili se a zároveň bez potíží zvládli i delší a náročnější trasu. Byl to opravdu krásný společný den, na který doufám budeme všichni rádi vzpomínat.



# Zájezd s Microtelou

Martina Miškolciová

Minulé úterý 9. září 2025 se vybraní žáci naší školy zúčastnili zájezdu pořádaného městem Lanškroun za odměnu v soutěži Microtela 2025 do plzeňské Techmania Science centra. Po náročně dlouhé cestě autobusem jsme dorazili do centra, kde byla možnost si vyzkoušet mnoho interaktivních pokusů, prohlédli si zajímavé exponáty včetně díla českého výtvarníka Davida Černého Entropa s podtitulem: „Stereotypy jsou bariéry, které je třeba odstranit“. Na závěr jsme navštívili i planetárium.

# Exkurze do Vysokého Mýta recyklace a historie

Mgr. et Mgr. Miriam Mitvalská

Vybraní žáci 5. – 9. ročníku navštívili společnost Recycling – kovové odpady a. s. ve Vysokém Mýtě. Během zajímavé přednášky se dozvěděli, jak probíhá recyklace kovů, co všechno firma zpracovává a kde působí. Následně si prohlédli areál a seznámili se s jednotlivými kroky recyklačního procesu.

Poté se přesunuli do Regionálního muzea, kde je čekala soutěž o historii firmy Sodomka a poutavá přednáška vedená učitelem dějepisu.

Protože jsme v Recycling – kovové odpady a. s. nemohli fotografovat, jsou vloženy pouze fotky ze soutěže v muzeu.

Děkujeme společnosti Recycling – kovové odpady a. s. za vstřícné přijetí a Regionálnímu muzeu ve Vysokém Mýtě za přípravu soutěže k interaktivní výstavě.



# Studijní pobyt v Bavorsku

Mgr. Jana Kernová

Odměnou za úspěch ve Festivalu vědy a techniky roku 2025 se stala pro tři žáky naší školy čtyřdenní stáž v Německu. Díky organizaci P-Pink (Pardubický podnikatelský inkubátor – pomáhá začínajícím podnikatelům) mohli Jirka, Petr a David objevovat ty nejkrásnější destinace Bavorska.

V Mnichově, hlavním městě Bavorska, navštívili futuristickou budovu BMW WELT, která je přeplněna největšími modely motorek i aut značek BMW, Mini, Rolls-Royce. Dalším cílem návštěvy se stal „padesátiletý“ Olympia park- prostory někdejší olympijské vesničky, jež propojují různá sportoviště i zázemí pro sportovce. V současné době tato místa slouží široké veřejnosti nejen pro sportovní vyžití, ale i pro pořádání kulturních akcí.

Jeden celý den se věnoval Pinakotéce moderny a Deutsches Museum. Pinakotéka ukazuje sbírky výtvarného umění, architektury a designu 20. a 21. století. Technické muzeum ukrývá obrovské množství technických i vědeckých expozic – např. letectví, šifrování, zdraví, hudebních nástrojů ... nestačily by ani dva dny, aby si žáci še v klidu prošli a odzkoušeli.

Honosný byl taktéž barokní zámek Nymphenburg se svými rozsáhlými zahradami. V zámku je veřejnosti zpřístupněno asi 30 pokojů, kde kdysi žili potomci králů. Zahrady jsou velmi rozsáhlé a lákají k procházkám v jakémkoliv ročním období. Zahrady zdobí rozmanité stromy, plné záhony květů a překrásné kašny, kaskády, jezírka a další čtyři menší zámečky.

Všichni účastníci stáže se moc těšili do Skyline Parku asi 170 km od Mnichova. Zábavný park poskytuje čistý adrenalin i rodinnou zábavu na více jak 60 atrakcích. Pokud máte „dobrý žaludek“, tak klidně nastupte na Allgauflieger (řetězový kolotoč stoupající na věži do výšky 150 metrů), Sky shot nebo Zero gravity. Kluci si užívali a vyzkoušeli svoji výdrž.... Dopadlo vše dobře.

Poslední den v Německu chlapeci strávili pár hodin v norimberské ZOO. Velkolepým zpestřením bylo dovádění delfínů nebo tučňáků. Své plavecké umění předvedli také lední medvědi.

Petr, Jirka i David se vraceli domů čtvrtý den v nočních hodinách, ale plní zážitků i dojmů. Zaslouženě si to užili!

A příští rok může jet někdo z vás. Stačí mít úspěch se svým projektem na Festivalu vědy a techniky. Není to zase tak složité.



## Postřehy našich kluků:

Nejvíce mě nadchlo muzeum moderního umění a ZOO v Norimberku. Klidně bych jel znovu. Paní Sýsová, naše průvodkyně, byla velice fajn.

Petr

Za mne byl výlet zajímavý, dělali jsme spoustu zajímavých aktivit a navštívili zajímavá místa. Kdybych mohl, tak bych jel znovu.

David

# Dlouhé Stráně

Mgr. Jaroslava Urbanová

V předposledním červnovém týdnu se žáci z loňské 9.A a 9.B vydali na zajímavou exkurzi do přečerpávací vodní elektrárny Dlouhé Stráně. Vlakem jsme dojeli do Koutů nad Desnou a přestoupili jsme do autobusu, který nás vyvezl do areálu elektrárny. V informačním centru jsme dostali speciální brýle, díky kterým jsme se mohli pomocí virtuální reality seznámit s tím, jak elektrárna, citlivě zasazená v CHKO Jeseníky, funguje. Poté jsme vyrazili tunelem do útrob elektrárny a nakonec nás autobus vyvezl k horní nádrži, která v současné době dostává nový speciální ochranný nátěr. Prošli jsme se kolem ní a pokochali se výhledem na Praděd a okolí.



Výlet byl v pohodě, líbily se mi VR brýle na přednášce, potom jsme šli tunelem do podzemí. Bylo hezky, nahoře foukal vítr, takže bylo tak akorát na výlet.

Jakub Langer

Zaujala mě virtuální realita, počasí bylo hezké, takže jsem si to užil.

Marek Lehar

Při cestě autobusem na horní nádrž se mi líbilo, jak řidič řadil do kopce.

Dominik Pecháček

Bylo zajímavé, jak ta horní nádrž byla hluboká a velká objemově.

Ondřej Ploc

Bylo to fajn a dost zajímavé, až na tu zimu v podzemí.

Samantha Nagyová

Hezká byla virtuální realita s videem. Překvapilo mě, jak ta elektrárna byla extrémně velká.

Aneta Pokorná



# Výročí II. světové války

Mgr. Miloslav Janků

Základní škola Lanškroun, Bedřicha Smetany 460 si připomněla 80. výročí konce II. světové války.

Osmdesáté výročí konce II. světové války si v uplynulém školním roce žáci 9. ročníku a ostatní zájemci o historii na naší škole připomněli řadou akcí v rámci výuky dějepisu. Všechny akce sklidily mimořádný zájem a pozitivní odezvu.

Ve středu 7. května 2025 jsme ve spolupráci s Městským muzeem v Lanškrouně upořádali velmi zajímavou přednášku odborného pracovníka Městského muzea Lanškroun Mgr. Jaroslava Čady Lanškrounsko 1938–1945. Nejen žáci 9. ročníku měli možnost se seznámit s regionální historií. Na pozadí objektivních historických informací byl prezentován válečný život v regionu, který se plně hlásil k nacistickému Německu, s náhledem na vypořádání se s německými pronacistickými obyvateli ke konci války. Úvaha se zamyšlením nad naplňováním tzv. Benešových dekretů nikoho nenechala klidným. Pan Mgr. Jaroslav Čada žáky seznámil s konkrétními osudy obyvatel české a německé národnosti. Přednášku doplnil unikátními snímky z daného období a regionu.



Nebývalý zájem zaznamenala historická exkurze do Malé pevnosti Terezín a účast na celostátní tryzně v neděli 18. května 2025. Na tryzně byli přítomni pan prezident, naši ústavní činitelé, členové vlády, zástupci politických stran ČR, zástupci zastupitelských úřadů v ČR, zájmových spolků a organizací. Díky spolupráci s okresní organizací Svazu bojovníků za svobodu v Ústí nad Orlicí jsme se mohli účastnit pietní akce v Terezíně. V rámci vzpomínkové pietní akce byli žáci naší školy zařazeni mezi hosty a položili věnec k pomníku obětí nacistických zločinů v Terezíně během II. světové války. Po oficiálním programu si žáci měli možnost prohlédnout všechny přístupné objekty Malé pevnosti Terezín, podívat se ke zdi poprav, ve velké pevnosti – měste Terezín navštívit muzea holocaustu, podívat se do kolumbária, na velký hřbitov a do krematoria. V Terezíně zemřelo více než 35 000 vězňů. V Malé pevnosti, která byla součástí Terezína, zemřelo 2600 lidí, z toho asi 300 bylo popraveno, ostatní podlehli mučení, hladu, vyčerpání nebo epidemiím. Dalších 5 500 vězňů zahynulo po deportaci do jiných věznic, káznic a koncentračních táborů.



Chvályhodný byl zájem žáků 9. ročníku, kteří si přáli Terezín navštívit. Tryzna a návštěva Terezína byla pro účastníky velkým zážitkem a zanechala v nich nejen odpor k nacismu, ale i pocity spokojenosti z vydařené historické exkurze. Na tomto místě musím také poděkovat všem účastníkům exkurze, kteří uhradili objednaný květinový dar-věnec.

Poslední akcí byla přednáška pořádaná Městskou knihovnou v Lanškrouně Českoslovenští letci bojující v řadách britského královského letectva v úterý 27. května 2025. Soukromý historik PhDr. Daniel Švec prezentoval v přednáškovém sále na zámku boj Čechoslováků proti německým okupantům. Na této přednášce byla možnost se seznámit s osudy řady letců. Panu Dr. Švecovi se velice dobře podařilo v žácích vzbudit empatii s konkrétními důsledky boje pro řadu letců. Přednáška byla doplněna výstavkou československých odznaků hodností, řádů a dalších autentických předmětů ze sbírky přednášejícího. Žáci získali poznatky o životě a boji československých letců v Anglii a o jejich životních osudech po válce. Po této přednášce žáci odcházeli spokojeni s rozšířenými obzory na problematiku válečného běsnění.



# Historický klub na Pražském hradě

Mgr. Miloslav Janků



Ke konci uplynulého školního roku, 18. června 2025, členové historického klubu naší školy, jeho spolupracující spolužáci a zájemci se zúčastnili historické exkurze do hlavního města Prahy. Hlavním cílem byl Pražský hrad a jeho prohlídka. Cestou z Hlavního nádraží jsme se podívali na některá místa, o nichž jsme se učili v hodinách dějepisu.

Na Staroměstském náměstí jsme si prohlédli pomník Jana Husa, odhalený k 500. výročí upálení mistra Jana Husa v roce 1915, místo poprav 27 českých pánů 21. června 1621, které symbolizuje 27 křížů v dlažbě náměstí. Dále obnovený Mariánský sloup, kontroverzní symbol násilné rekatolizace obyvatelstva zemí Koruny české Habsburky, postavený v roce 1650, stržený v roce 1918 a obnovený v letech 2018-2020. Také místo kudy prochází pražský poledník, podívali se na orloj a k domu U Kamenného zvonu ze 2. poloviny 13. století, kde sídlí Galerie hlavního města Prahy a k Týnskému chrámu, v němž je pochován hvězdář a astronom Tycho Brahe.

Ze Staroměstského náměstí jsme pokračovali přes všemi obdivovaný Karlův most, Malou Stranu a Nerudovou ulici na Pražský hrad. Cestou jsme zhlédli domovní znamení a objekty známé z Nerudových povídek a Pražských pověstí.

Na Hrad jsme se dostavili před obřadem střídání hradní stráže. Střídání hradní stráže je velkou atrakcí pro turisty a těší se nebývalému zájmu všech přítomných i my jsme sledovali tento slavnostní obřad. S nadšením jsme pozorovali secvičenou hradní posádku ve slavnostních uniformách před Matyášovou bránou a na 1. hradním nádvoří. Obřad s fanfárami a výměnou standarty začíná v pravé poledne a po něm jsme se občerstvili na Hradčanském náměstí v přilehlých restauracích.

Ve 13 hodin pro nás začínala prohlídka Pražského hradu s průvodcem. Erudovaná a vstřícná paní průvodkyně nás provedla chrámem svatého Víta. Mimo program prohlídky nám umožnila se podívat do kaple svatého Václava, kam se dostanou návštěvníci po zaplacení dalšího okruhu. Obdivovali jsme vybavení chrámu, přihlíželi jsme i restaurování varhan a zážitkem pro nás byl stříbrný náhrobek svatého Jana Nepomuckého, k němuž nám paní průvodkyně umožnila přístup.

Po prohlídce chrámu jsme pokračovali prohlídkou císařského paláce, Vladislavského sálu a sněmovní zasedací síně s trůnem a portréty panovníků zemí Koruny české. V předsálí jsme si mohli prohlédnout i věrné repliky korunovačních klenotů.



V rámci naší prohlídky jsme zavítali i do románské trojlodní baziliky a kláštera svatého Jiří v areálu Pražského hradu, kde se nachází expozice Národní galerie. Zde jsme s ohledem k časovým možnostem byli nuceni prohlídku ukončit. Mimo prohlídkový okruh jsme při průchodu ze čtvrtého na druhé hradní nádvoří prosklenými okny zhlédli archeology nedávno objevené zachovalé části nejstaršího pražského kostela Panny Marie z konce 9. století.

Z Pražského hradu zpět na Hlavní nádraží jsme zvolili cestu od východní brány po starých zámeckých schodech. Cestou jsme jen nahlédli do Zlaté uličky a dále pokračovali na Malostranské náměstí kolem Valdštejnského paláce, kde sídlí Senát ČR, po Karlově mostu na Nové Město pražské. Zastavili jsme se ještě u Stavovského-Nosticova divadla a na Havelském trhu, kde nás ohromila velká nabídka všech možných suvenýrů a zboží. Po Václavském náměstí jsme se vydali ke Státní opeře a na Hlavní nádraží. Nejméně zajímavé se nám jeví Václavské náměstí procházející velkou rekonstrukcí.

Z Prahy domů jsme odjížděli plni příjemných dojmů, zážitků a nových poznatků. Počasí nám přálo a dobrou náladu jsme si nenechali zkažit nepříjemným zážitkem z Hradčanského náměstí. V jedné z restaurací nás po zjištění, že jsme Češi, odmítli obsloužit. Naštěstí zde je možnost výběru jiných provozoven.

Tak tedy zase někdy příště s historickým klubem podnikneme další zajímavou historickou exkurzi za novým poznáním naší národní historie.

# Školní parlament 2025/2026

Mgr. Pavel Dobšíček

Naše škola má aktivní Školní parlament, který spolupracuje s vedením školy a s našimi koordinátory – panem učitelem Mgr. P. Dobšíčkem a paní učitelkou Mgr. M. Fiebigerovou. Už čtvrtým rokem používáme i Google učebnu, kde žáci sdílí své nápady a informace.

Parlament dává žákům šanci zapojit se do dění ve škole a učí je, jak nést zodpovědnost za své nápady. Zástupci tříd se pravidelně scházejí, přinášejí návrhy a připomínky svých spolužáků a řeší například zlepšení školního prostředí, spolupráci mezi žáky nebo školní akce.

Novinkou je, že se při každé schůzce vždy věnujeme aktuálnímu tématu, které je pro školu nebo žáky právě nejdůležitější. Koordinátoři žákům pomáhají rozvíjet jejich dovednosti, aby práce v parlamentu nebyla jen formalita. Díky parlamentu se žáci učí spolupráci, odpovědnosti a aktivnímu zapojení, a zároveň naplňují cíle školy v oblasti osobnostní, sociální a etické výchovy i výchovy demokratického občana.

## Zástupci školního parlamentu 2025/2026

- 6. **A** Holub Jan, Tejkl Bořek
- 6. **B** Beneš Zdenek, Nerad Tobiáš
- 7. **A** Pešková Aneta, Pániková Tereza
- 7. **B** Dubovská Barbora, Nožková Michaela
- 8. **A** Holub Jiří, Čadová Tereza
- 8. **B** Šembera Šimon, Šemberová Beáta
- 8. **C** Knápek Michal, Jílek Matyáš
- 9. **A** Loskotová Ellen, Válek Adam
- 9. **B** Skalická Eliška, Jílková Gabriela

## Naši žáci na workshopu městského parlamentu

V pátek 26. září 2025 se 12 žáků našeho školního parlamentu vydalo na inspirativní workshop městského parlamentu do Multifunkčního centra Lart. Workshop vedl lektor z Centra pro demokratické učení, který žáky motivoval k aktivnímu zapojení do veřejného dění formou her a interaktivních aktivit.

Žáci si mohli vyzkoušet spoustu zajímavých úkolů a dozvěděli se, jak funguje městský parlament. Osobní setkání se starostou a koordinátorkou parlamentu bylo pro ně skvělou příležitostí, jak se stát součástí života našeho města.

Více informací najdete na Instagramu městského parlamentu a prostřednictvím QR kódu na nástěnce v přízemí školy. Schůzky probíhají každý čtvrtek od 15:45 do 16:45 s místem srazu před radnicí.





# Rozhovor

s Petrou Chlupovou, asistentkou v VII.B

## Můžete nám blíže představit sebe a svoji rodinu?

Jmenuji se Petra Chlupová, vystudovala jsem SOŠ obchodní v Poličce a pocházím z Rychnova na Moravě. S manželem máme tři děti - Elisabeth 16 let, Tomáše 13 let a Izabelku 9 let.

## S jakými pocity jste vstupovala na naši základní školu?

Byla jsem nervózní, ale zároveň jsem se těšila.

## Vzpomínáte ráda na školní léta?

Ano.

## Jaké bylo Vaše vysněné povolání?

Vedoucí v obchodě.

## Co děláte ve volném čase? Máte nějakého koníčka?

Můj koníček je moje zahrada. Pěstuji různou zeleninu a mám také spousty kyttek a keřů. Ve volném čase podnikáme s rodinou různé výlety.

## Co Vám vadí na ostatních lidech?

Nemám ráda aroganci

## Zažila jste někdy nějaký trapas?

Ano, spousty, ale většinou jsem se jim zasmála.

## Jaké je Vaše životní krédo?

Život míchá karty, ale hrajeme my.

## Co byste vzkázala žákům naší školy?

Snažte se studovat jak nejlépe umíte a važte si dobrých učitelů.

## Znáte nějaký školní časopis? Nebo je ten náš první, s nímž jste se setkala?

Ne. Je to první časopis.

## A nyní stručně:

### Oblíbené jídlo:

Špagety na různé způsoby

### Oblíbená filmová pohádka:

Na vlásku, Mrazík

### Oblíbený film:

Jméno Růže

### Oblíbený autor (kniha) z dětství:

Wilbur Smith - Řeka bohů


### Oblíbený autor (kniha):

Mindfulness u dětí a dospívajících

# Okénko do světa deskových her

Martina Komrsková, asistentka pedagoga

## 6 bere!



Počet hráčů: 2-10

Doporučený věk: od 8 let

Herní doba: 30 min

Hra Šestá bere! neboli obecně Krávy je jednoduchá a svižná karetní hra, která poprvé vznikla v roce 1994. V obchodech ji můžete potkat také pod názvem 6 nimmt!

Obsahuje pouze pravidla a 104 karet s čísly a vše se vejde do malé krabičky. Cílem hry je, pokud možno, nenasbírat žádné karty, na kterých jsou kravské hlavy, tedy trestné body.

Na začátku hry dostane každý hráč do ruky 10 karet a na stůl se položí 4 startovní karty. Poté si každý tajně zvolí kartu z ruky a položí ji před sebe na stůl lícem dolů. Současně se všechny karty z ruky odkryjí a od nejnižšího čísla je hráči zařazují vedle startovních karet. Začnou se tedy tvořit 4 řádky. Každá šestá karta, položená v řádku, se stane kartou první a hráč si musí vzít k sobě všech 5 zbylých karet.

Současně se musí dodržovat dvě základní pravidla při kládání karet:

1/ svou kartu musím zařadit za nejbližší nižší kartu a

2/ pokud mám kartu nižší, než jsou koncové karty v řadách, musím si vybrat jakýkoliv řádek, tam vezmu všechny karty a moje karta se stane novou první kartou.

Tady se dá taktizovat a podle počtu hráčů si spočítat, komu by se dalo uškodit. Nikdo totiž nechce řadu karet, kde se sejde hodně kravích hlav.

Poté, co hráči odehrají všech 10 karet z ruky, se spočítají kravské hlavy a zapíše. Pak se karty opět zamíchají, rozdají a hraje se další kolo. Hra končí ve chvíli, kdy první hráč nasbírá 66 krav a tím prohraje. Vítězí naopak ten, kdo má krav nejméně.

Hra je to velmi společenská a zábavná. Pravidla pochopí i nehráči během chvíle a to, že skvěle funguje i při velkém počtu hráčů, je rozhodně příjemným bonusem.



### Kvíz:

1. Kolik karet je ve hře?
2. V kterém roce hra poprvé vyšla?
3. Jaký počet krav určí hráče, který prohrál?
4. Kolik řad vzniká při hře na stole?
5. Pro kolik hráčů je hra určená?

# Trocha environmentální výchovy

Mgr. Martina Fiebigerová a Recyklohraní

## Ohlédnutí za celoroční hrou Recyklohraní

V rámci programu Recyklohraní jsme se celý rok průběžně zapojovali do různorodých aktivit – sběru drobných elektrospotřebičů, baterií, vysloužilých mobilních telefonů či tonerů, ale také do několika osvětových úkolů a akce Uklidme Česko. Za naši činnost jsme obdrželi 3251 bodů a skončili tak na úžasném 192. místě z téměř 4 000 zapojených škol v celé České republice. Za to jsme obdrželi poukaz na nákup zboží v řetězci Kaufland. Poukázka byla využita na nákup zdravých pochutin jako odměn pro soutěžící do našeho časopisu. Všem tímto děkuji za spolupráci, protože jsme byli aktivnější než v minulém roce a věřím že naše aktivity v tomto směru poroste.

## Sběr drobného elektrá, baterií a mobilů

Na začátek školního jsme obdrželi jednu smutnou zprávu – končí sběr drobného elektrá. K tomuto rozhodnutí došlo po domluvě s partnerem svozů, společností Elektrowin. Po vyhodnocení všech údajů z posledních let došli k závěru, že svoz je logisticky, ekonomicky i ekologicky velice náročný. Veškeré vyřazené elektrospotřebičetajizsměřujtepouze do sběrného sběrného dvora. Děkuji za pochopení.

Celoroční sběr vysloužilých baterií ale pokračuje dál (společnost Ecobat). Využívejte tedy zelené boxy na uložení různých druhů vysloužilých baterií. Za 1kg baterií získá škola 2 body na své konto.

Sběr vysloužilých mobilních telefonů také zůstává – za každý starý mobil dostane škola na své konto ale nově 10 bodů. O datu sběru mobilů vás budu včas informovat.

## První osvětový úkol: Recyklační zpravodaj

V tomto úkolu vyzýváme žáky, aby se stali redaktory, reportéry, fotografy či grafiky a společně vytvořili vlastní školní Recyklační zpravodaj zaměřený na ochranu životního prostředí, třídění odpadu a recyklaci drobného elektrá a baterií. Úkol to rozhodně není jednoduchý, ale zapojit se může kdokoliv a vyzkoušet si tak práci v týmu – inspirovat se můžete přímo ve škole. Vždyť náš Běda patří mezi nejúspěšnější školní časopisy v republice!



# Uklidme Česko a soutěž Vajglobraní 2025

www.uklidmecesko.cz

Soutěž Vajglobraní 2025 byla vyhlášena v březnu letošního roku jako speciální aktivita v rámci jarních úklidů s Uklidme Česko. Cílem bylo upozornit veřejnost na drobné odpadky, jako jsou nedopalky, které rozhodně nepatří do přírody ani na veřejná prostranství. Nedopalky v přírodě představují velký ekologický problém – rozkládají se až 15 let! Cigaretové filtry jsou vyrobeny z acetátu celulózy, což je plast, který se postupně rozpadá na mikroplasty a kontaminuje tak půdu i vodu. Z nedopalků se ale uvolňují i toxické látky jako dehet, nikotin, olovo, arsen či amoniak. Tyto toxiny škodí půdě, vodě, ale i živočichům a rostlinám. Nedopalky zkrátka do přírody nepatří – patří do koše. A co dělat, když je koš v nedohlednu? Každý kuřák by měl být zodpovědný a měl by si nosit tzv. přenosný popelníček nebo jakoukoliv uzavíratelnou kovovou nádobku.

„Vajglobraní jsme připravili jako tematické rozšíření tradičních úklidových akcí. Chtěli jsme tím upozornit na často přehlížený problém cigaretových nedopalků, které přitom tvoří výraznou část drobného nepořádku na veřejných místech,“ říká Miroslav Kubásek za Uklidme Česko. „Překvapilo nás, kolik účastníků se přihlásilo, skladba účastníků ovšem byla podobná jako při akcích Uklidme Česko, převládají ženy a děti, kterým není nepořádek v přírodě i na ulicích lhostejný,“ upřesňuje.

My jsme se do soutěže letos nezapojili. Můžete si říci, že děti (aspoň většina) přece nekouří, tak proč by měly sbírat nedopalky. Možná bychom se ale zapojit měli, aby si převážně dospělí a dospívající uvědomili, kolik nedopalků se na veřejných prostorách a v přírodě povaluje.

Pojďme se podívat na vítěze soutěže Vajglobraní a připomenout si ji v číslech. Zároveň tím zahajují také naše „kvízování“.

## Kvíz Vajglobraní 2025

1. Tipni si, kolik váží průměrný cigaretový nedopalek:
  - A. 0,1 gramu
  - B. 0,2 gramu
  - C. 0,3 gramu
2. Vítězem soutěže se stal tým učitelek ze ZŠ Ostrov. Z nasbíraných nedopalků vytvořily pět symbolických maxi cigaret, aby tak upozornily na tento problém. Zároveň navrhly městu umístění popelníků u nejvíce frekventovaných laviček. Tipněte si, kolik nedopalků tento tým sesbíral. Prozradím vám, že celkem jich bylo více než 1 kilogram!
  - A. 2 236
  - B. 3 236
  - C. 4 236
3. Na druhém místě se umístil teprve desetiletý chlapec Matěj Kostka. Do soutěže ho přihlásila maminka a Matěj si z toho udělal svůj osobní projekt. Při několika procházkách se mu podařilo vysbírat celou obec. Vše si také pečlivě zaznamenával do mapy, aby nezapomněl na žádnou ulici. S maminkou aktivně spolupracovali také s obecním úřadem, kterému navrhli instalaci dalších košů a popelníků v obci. Tipni si, jak dlouho Matějovi trvalo vysbírat celou obec.
  - A. 12 hodin
  - B. 14 hodin
  - C. 16 hodin
4. Bronzovou příčku obsadila „WASTEmANKA“ Anna Pišková z pražských Holešovic. Dokumentovala sbírání nedopalků na tramvajové stanici dělnická během čtyř víkendových úklidů. Kolik nedopalků se jí podařilo sesbírat?
  - A. 909
  - B. 709
  - C. 509
5. „WASTEmANKA“ působí tak aktivně na sociálních sítích. Sdílením se pokusila inspirovat i další občany, upozornila zástupce radnice a navrhla inovativní sběrné nádoby. Tipni si, kolik shlédnutí měl její dokument o této aktivitě.
  - A. 50 000
  - B. 150 000
  - C. 250 000

Soutěž kladla důraz na společenský přínos, sdílení aktivit na sociálních sítích, komunikaci s obcí a snahu o systémové řešení problému s cigaretovými nedopalky.

# Novinky z Pet Heroes

Mgr. Martina Fiebigerová a Pet Heroes



## Vzpomínka na Ramiho



Vzpomínáte si na týraného pejska Ramiho (křížence labrador), pro kterého jsme pořádali charitativní prodej cukroví? Určitě ano! Pro všechny jeho příznivce mám báječnou zprávu – Rami našel svůj domov! Adoptoval si ho pán v důchodovém věku, který má spoustu času, parádní zahradu a chová včelky. Rami se má skvěle, o čemž svědčí jeho spokojený úsměv na fotce. Rami, přejeme ti šťastný život plný lásky, pochopení a dobrůtek.

Jak vidíte, pomáhat má smysl.

## Z popelnice do náruče

Představte si, že vás seberou od maminky chvilku po narození a hodí vás do popelnice na sklo...Nepředstavitelné? Bohužel, takový krutý start dostala tahle drobná koťátka. Někdo je tam bez milosti vyhodil. Ale jejich příběh nekončí smutně, protože se našla. Přijali jsme je, ošetřovali, krmili z lahvičky a dostali šanci žít. Díky tomu jsou dnes z těch slabých uzlíčků hravá, mazlivá a zdravá miminka, která touží po jediném – po lásce a bezpečném domově.

Každé z nich je malý bojovník, který přežil něco, co by nikdy neměl zažít. A teď čekají, až si je někdo vybere a ukáže jim, že svět umí být i laskavý. Pokud byste věděli, komu by takové koťátko udělalo radost, ať se ozve útulku. Tito malí bojovníci si lásku opravdu zaslouží!



# Venčení v útulku Lanškroun



Rádi chodíte venčit pejsky z útulku  
Pet Heroes Lanškroun? 🐾 Máme pro  
vás malou vyzvu!  
Od 1. do 31. října se můžete zapojit  
do soutěže o stylový hrneček Pet  
Heroes. 🍵❤️

[posilam@petheroes.cz](mailto:posilam@petheroes.cz)

## Venčení pejsků a říjnová výzva

Pokud byste chtěli pomoci s venčením pejsků, v útulku budou jenom rádi. Podívejte se na otevírací dobu pro veřejnost a přijďte útulkáčky potěšit.

V říjnu se zároveň můžete zapojit do soutěže o krásný hrneček. Stačí během procházky s útulkáčkem pořídít fotku či video a poslat ho na mail [posilam@petheroes.cz](mailto:posilam@petheroes.cz)

Přeji vám krásný podzim plný barev, čerstvého vzduchu a pohybu.



**Útulek Pet Heroes  
Lanškroun**

OTEVÍRACÍ DOBA PRO VEŘEJNOST:  
ST: 14:00 - 18:00  
ČT: 14:00 - 18:00  
PÁ: 14:00 - 18:00  
SO: 14:00 - 18:00  
NE: 14:00 - 18:00

[WWW.PHLANSKROUN.CZ](http://WWW.PHLANSKROUN.CZ)

## Slavné osobnosti zdraví Bédu

Paní učitelka Markéta Dvořáčková se setkala s Martinem Košťálem, trenérem z Extrémních proměn na TV Nova.

Fotografie: [www.martinkostal.cz](http://www.martinkostal.cz)



Hodně  
sportovních  
úspěchů pro  
ZŠ Beatrix  
Smetanův  
Martin Košťál



# Memes

Vojtěch Krátký, VIII.B ZŠ Dobrovského

CO VIDÍ TEN, CO SE BAVÍ S UČITELEM  
ZATÍMCO JE OTOČENÝ K TRŽDĚ





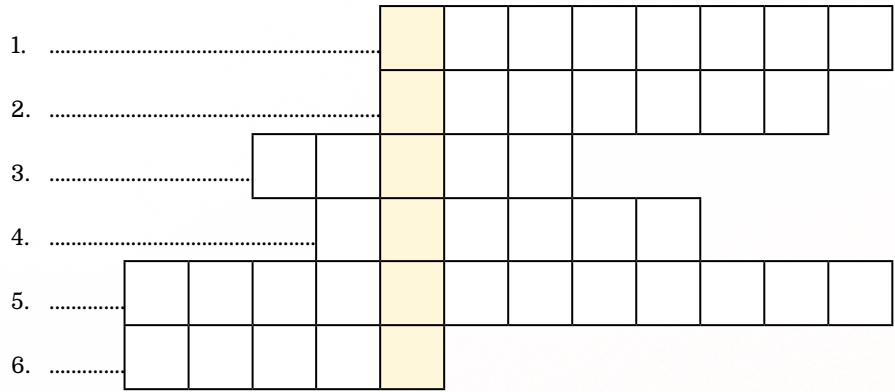
## Hmyzí kvíz

Vojtěch Krátký, VIII.B ZŠ Dobrovského

- Jak se nazývá věda, která se zabývá hmyzem?
  - Entomologie
  - Zoologie
  - Botanika
- Kolik nohou má dospělý hmyz?
  - 6
  - 8
  - 10
- Který z těchto druhů není hmyz?
  - Komár
  - Pavouk
  - Včela
- Jak se jmenuje část těla hmyzu, kde jsou umístěna křídla a nohy?
  - Hlava
  - Hrud'
  - Zadeček
- K čemu slouží tykadla?
  - K pohybu
  - K dýchání
  - K vnímání okolí
- Co je typické pro proměnu dokonalou?
  - Hmyz se nelíhne z vajíček
  - Larva se nepodobá dospělci
  - Kukla se mění přímo v larvu
- Který z těchto druhů má proměnu nedokonalou?
  - Motýl
  - Kobylka
  - Brouk
- Kudlanka je známá tím, že:
  - Žije ve vodě
  - Sameček je větší než samička
  - Samička často sežere samečka
- Co je hlavní potrava kudlanky?
  - Listy
  - Jiný hmyz
  - Ovoce
- Jaký hmyz se často chová pro opylování rostlin?
  - Mravenec
  - Moucha
  - Včela

# Anglická obrázková luštěnka

Radka Holubcová, VII.B



# Matematická luštěnka pro chytré hlavy

Šimon Šembera VIII.B

Vypočítej příklady, přiřaď písmeno podle výsledku a přečti tajenku shora dolů.

345	85	99	108	85	67	27	456	77	80	66	36	100
A	B	C	D	E	F	G	H	I	J	K	L	M

42	40	30	55	54	61	213	170	44	39	59	49	99
N	O	P	Q	R	S	T	U	V	W	X	Y	Z

$2 \cdot 4 \cdot 7 - 41 + 5 + 10 = \dots$		
$70 - 70 + 70 - 7 \cdot 1 - 23 = \dots$		
$80 - 8 \cdot 9 + 50 \cdot 2 = \dots$		
$7 + 7 - 14 + 99 = \dots$		
$10 \cdot 77 - 761 - 9 + 77 = \dots$		
$7 \cdot 7 \cdot 7 \cdot 7 - 99 - 2400 + 98 + 100 = \dots$		
$9 + 9 - 18 + 99 + 1 - 20 = \dots$		
$189 - 63 + 58 - 99 = \dots$		
$888 + 99 - 777 + 3 = \dots$		
$9 \cdot 9 + 69 - 34 + 99 - 45 = \dots$		

# Anglická luštěnka na Halloween

Daniel Šmíd, VIII.B

1. Máslo.....								
2. Zrcadlo .....								
3. Tužka .....								
4. Jízdní kolo.....								
5. Opice .....								
6. Škola .....								
7. Žirafa.....								
8. Zima.....								
9. Královská koruna .....								
10. Sýr.....								
11. Kamera.....								
12. Písmeno .....								

# Nakažlivá osmisměrka

Vojtěch Krátký, VIII.B ZŠ Dobrovského a Běla Adamcová, VI.A

- |              |                 |
|--------------|-----------------|
| 1. Rýma      | 11. Bakterie    |
| 2. Angína    | 12. Otok        |
| 3. Cholera   | 13. Rez         |
| 4. Neštovice | 14. Revma       |
| 5. Bradavice | 15. Černý kašel |
| 6. Tetanus   | 16. Koronavirus |
| 7. Opar      | 17. Astma       |
| 8. Ebola     | 18. Deprese     |
| 9. Vředy     | 19. AIDS        |
| 10. Vir      | 20. Chřipka     |

R	Ý	M	A	S	T	M	A	A
Y	B	I	K	R	A	K	R	Č
T	D	E	P	A	R	E	I	E
S	E	E	I	P	L	C	V	R
U	S	D	Ř	O	Ě	I	E	N
R	B	U	CH	V	R	V	L	Ý
I	R	E	N	A	M	O	E	K
V	A	S	J	A	Í	T	I	A
A	D	E	M	N	T	Š	R	Š
N	A	R	E	G	J	E	E	E
O	V	P	K	Í	Z	N	T	L
R	I	E	O	N	D	A	K	N
O	C	D	T	A	V	N	A	O
K	E	B	O	L	A	S	B	E

# Německá luštěnka

Vu Manh Hung, VIII.B

- Počasi.....
- Město.....
- Okno.....
- Taška.....
- Rok.....
- Noviny.....
- Bydlet.....
- Oblečení.....
- Otázka.....
- Květina.....
- Jablko.....
- Pít.....

# Natálčina luštěnka

Natálie Mítvalská, V.A

- Vaří se z toho léčivý čaj.....
- Roste to v lese.....
- Co se vyřezává na podzim?.....
- Na podzim nám bývá často.....
- Co padá na podzim ze stromu?.....
- Vyorává se to na podzim.....
- Na hrob se dělá/dává.....
- Podzimní měsíc.....
- Tráva, která chutná zajícům.....
- Druh ořechu (strom).....
- Druh českého ovoce.....
- V září se sklízí na poli.....
- Podzimní barva.....
- Vyrábí se z toho na podzim zvířátka.....
- Smrk má.....

# Výherci z minulého čísla:

## Lambada, str. 2

- Vendula Minářová, III. B
- Laura Horálková, III. A
- Filip Krejsar, III. A

## Obrázek na vybarvení 1. stupeň, str. 3

- Kryštof Škeřík, II. B
- Hanička Uong, III. A
- Bára Štumpfová, III. A

## Obrázek na vybarvení pro 2. stupeň, str. 3

- nikdo se nezúčastnil

## Okénko do světa deskových her, str. 17

1. čtyřlístek, 2. ne, 3. 3-6,  
4. 2022, 5. dvě

- nikdo se nezúčastnil

## Kvíz: Jak mladá generace využívá mobilní telefony? str. 23

1. c, 2. a, 3. b, 4. a, 5. c, 6. c, 7. a

- nikdo se nezúčastnil

## Letní pranostiky, str. 23

(1e, 2b, 3d, 4a, 5c, 6h, 7g, 8f)

- Vojtěch Krátký, VIII. B  
ZŠ Dobrovského
- Matouš Kovář, II. A

## Anglická obrázková luštěnka, str. 24

sun screen

- Dominik Schmied,  
ZŠ Svobodné Dvory
- Alička Šponarová, II. A

## Německá luštěnka, str. 24

Stuttgart

- Sofie Ježková, V. B

## Přírodopisná luštěnka pro chytré hlavy, str. 25

genetické inženýrství

- Alička Šponarová, II. A
- Běla Adamcová, VI. A

## Ondrova letní křížovka, str. 26

sluníčko

- Matouš Kovář, II. A
- Karolína Schmiedová, VI. A  
ZŠ Svobodné Dvory
- Alička Šponarová, II. A

## Anglická luštěnka, str. 26

evening barbecue

- Alička Šponarová, II. A
- Karolína Schmiedová, VI. A  
ZŠ Svobodné Dvory

## Morse Code, str. 27

klávesnice, kufr, skříň

- Karolína Schmiedová, VI. A  
ZŠ Svobodné Dvory
- Sofie Ježková, V. B

## Osmisměrka, str. 27

Léto je čas slunce a prázdnin.

- Eliška Petranová, IV. B
- Dominik Schmied, IV. A  
ZŠ Svobodné Dvory
- Matouš Kovář, II. A

i

Všechna řešení soutěží  
vhazujete do Bédovy schránky  
do středy 12. listopadu 2025.

Pozor: U každého řešení soutěže  
nezapomeňte napsat své jméno,  
příjmení a třídu, poznačte i název  
soutěže, kvízu či tajenky.



Toto i starší vydání časopisu můžete  
zhlédnout na [www.zsbs.cz/casopis-beda](http://www.zsbs.cz/casopis-beda)

Své příspěvky můžete posílat také  
na náš e-mail [beda@zsbs.cz](mailto:beda@zsbs.cz)

Školní časopis Běda vychází 4x do roku. Vydává: Základní škola Lanškroun,  
B. Smetany 460, 563 01 Lanškroun, IČO: 61234176, E-mail: [beda@zsbs.cz](mailto:beda@zsbs.cz)  
Vydáno v Lanškrouně dne 22. října 2025. Uzávěrka dalšího čísla  
je středa 12. listopadu 2025. Tisk zajišťuje: TG TISK s. r. o., 5 května 1010,  
563 01 Lanškroun. Evidenční číslo: MK ČR E 22723.